

2-G Online Check In

Um direkt und ohne Wartezeit ins Skivergnügen zu starten, können Sie ganz bequem von zu Hause aus Ihren 2-G Nachweis mit Ihrem Skiticket verknüpfen.

Was wird benötigt:

- 1) **Link zum Online Registrierungsportal** -> [LINK](#)
- 2) **QR-Code** Ihres gültigen 2-G Nachweises in ausgedruckter Form oder alternativ als Foto auf einem zweiten Endgerät
- 3) **Gültiges Skiticket** -> 23-stellige Datenträgernummer auf der Rückseite der Key Card

Folgen Sie den Anweisungen nach Aufrufen des o.a. Links!

Link zum 2-G Online Check-In Portal:

<https://safe2ski.services.skidata.com/portal/location?country=at&resort=Gerlitzten>

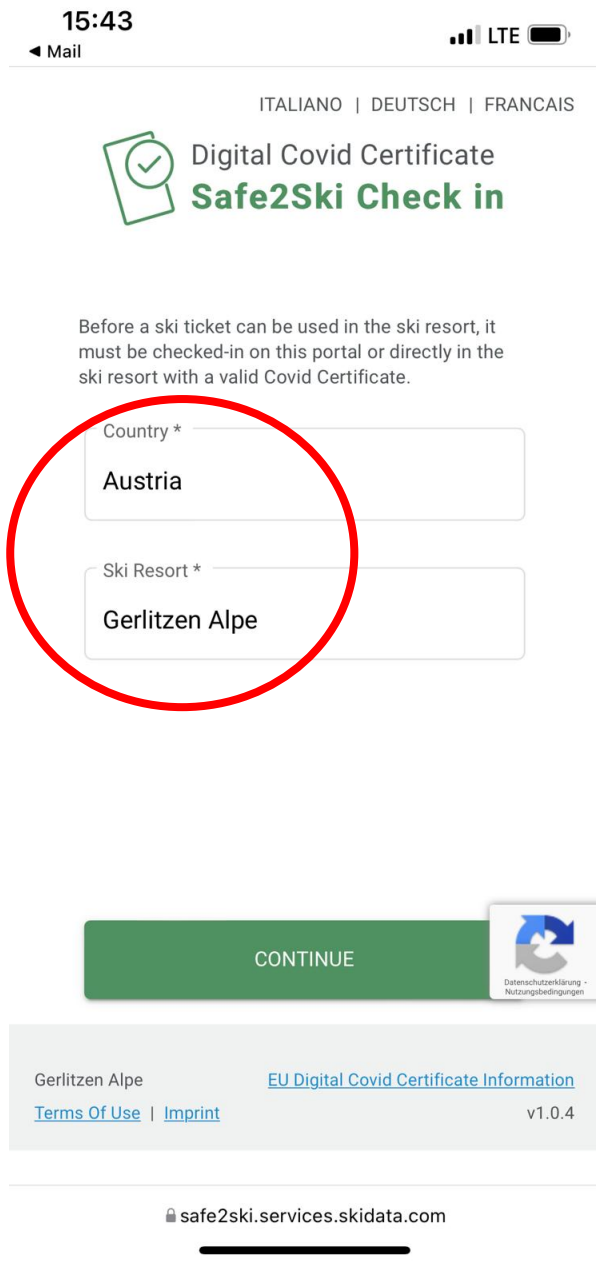
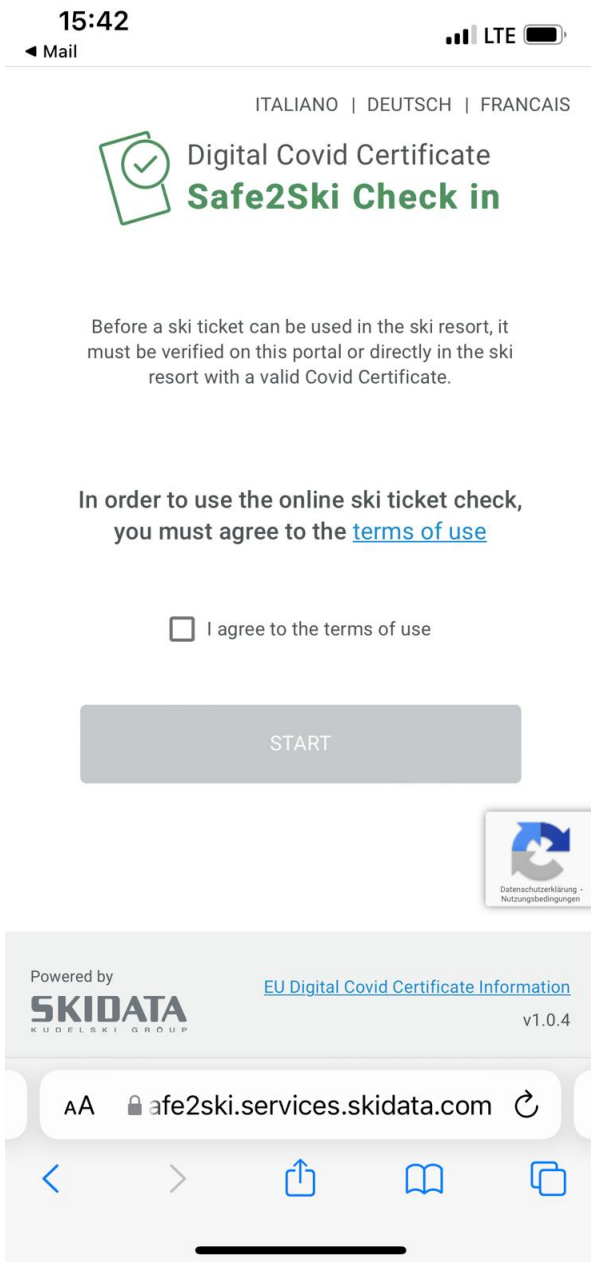
Am einfachsten lässt sich dieser Prozess lösen, wenn Sie nachfolgenden Link über Ihr Smartphone aufrufen. Am Ende des Check-In Prozesses können Sie Ihren gültigen QR Code direkt über die Kamera Ihres Smartphones abfotografieren.

Bitte halten Sie daher einen Ausdruck des QR-Codes Ihres 2-G Zertifikates oder alternativ ein Foto dieses QR-Codes auf einem zweiten Endgerät bereit, den Sie dann abfotografieren können.

Wir wünschen viel Vergnügen beim Skifahren auf der Gerlitzten Alpe!
Die besten Pisten im Herzen Kärntens

P.s. Auf der nächsten Seite finden Sie den Prozess in Bildern!

1) 2-G Check in Portal aufrufen, Nutzungsbedingungen akzeptieren und Land + „Gerlitzten Alpe“ eintippen:



2) Datenträgernummer auf der Rückseite Ihres gültigen Skitickets eintippen:

15:43
◀ Mail

15:43
◀ Mail

<https://www.gerlitzten.com/>

<https://www.gerlitzten.com/>

Ticket Number

01

Field Ticket Number is required.

01 1614 7133 5349 4509 1537-9

www.skidata.com
Mountain Destinations Parking Management Fans, Attractions & Arenas
SKIDATA EX14119-018726-09
01-1614 7133 5345 3585 0248-3
SKIDATA
Datenschutzerklärung
Nutzungsbedingun

www.skidata.com
Mountain Destinations Parking Management Fans, Attractions & Arenas
SKIDATA EX14119-018726-09
01-1614 7133 5345 3585 0248-3
SKIDATA
Datenschutzerklärung
Nutzungsbedingun

CANCEL CONTINUE

Gerlitzten Alpe [EU Digital Covid Certificate Information](#)

AA afe2ski.services.skidata.com

AA afe2ski.services.skidata.com


3) QR-Code abfotografieren und bestätigen!


Tipp: am besten QR-Code in ausgedruckter Form bereit halten oder Screenshot aus Ihrer Green Pass ab auf einem 2.Endgerät abfotografieren

4) Datenspeicherung zustimmen:

15:44
◀ Mail

ITALIANO | DEUTSCH | FRANCAIS

 Digital Covid Certificate
Safe2Ski Check in


<https://www.gerlitz.com/>

PLEASE CONFIRM

I consent to the storage of the validity date of my Digital COVID Certificate for the purpose of gaining access to skiing facilities while my ski ticket is valid. You can revoke this at any time.

activated for today activated until 20.06.2022

 Datenschutzerklärung - Nutzungsbedingungen

Gerlitz Alpe [EU Digital Covid Certificate Information](#)


safe2ski.services.skidata.com


5) Prozess abschließen – Viel Spaß beim Skifahren auf der Gerlitzten Alpe!

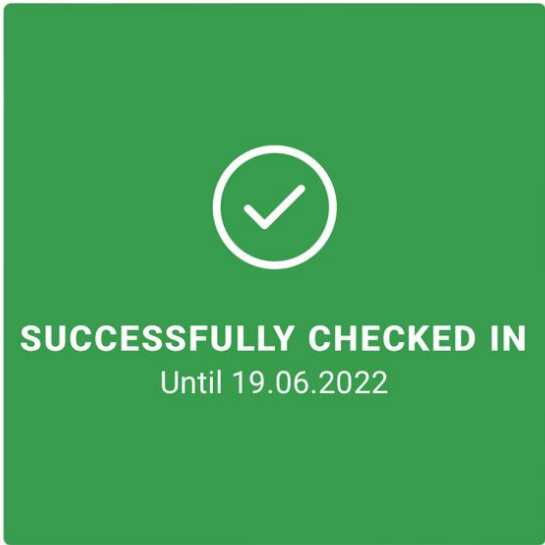
Tipp: Sie können anschließend gleich über den Button „check in another ticket“ für die Registrierung von weiteren Skikarten fortfahren.

15:44
◀ Mail


ITAIANO | DEUTSCH | FRANCAIS

 Digital Covid Certificate
Safe2Ski Check in


<https://www.gerlitzten.com/>


SUCCESSFULLY CHECKED IN
Until 19.06.2022

Due to legal changes, the validity of the certificate may be limited or a new verification may be necessary!


Datenschutzerklärung - Nutzungsbedingungen

CHECK IN ANOTHER TICKET

safe2ski.services.skidata.com